

# Příručka Atleta

VERZE 3, květen 2020

Dokument přináší popis funkcí, které jsou pro uživatele (dnes v rolích atleta a obchodníka, brzy i pro trenéra, dobrovolníka, ...) v jeho profilu na www dostupné. Popsané služby jsou realizovány technologií ORGSU, která byla implementovaná na jeden či více www pořadatele eventu, majitele série závodů, sponzora atp., dále souhrnně „pořadatel závodů“. Vy máte možnost služeb využívat na všech takových místech. Technologie [ORGSU](#) je vyvíjena českou firmou Organizers Support s.r.o. a je určena pro podporu produkce závodů, sérií závodů (přihlášky, výsledky, atd).

Rychlá navigace: jak nahrát GPX Soubor jako výsledek individuálního závodu

## 1. Login a diskuse uložených dat

Pokud je na stránkách pořadatele vašich závodů instalována služba loginu a profilu atleta, pak jste se do vašeho profilu dostali touto přihlašovací obrazovkou:

Vaše uživatelské jméno je buď e-mail, který jste zadali v registraci, nebo to může být systémové ID, které vám systém přidělil (ABCDE), případně si můžete zadat vlastní osobní identifikátor

uvnitř v profilu. Vedle toho máte možnost nastavit si uvnitř profilu rychlé přihlášení pomocí Facebook nebo Google+ účtů. Pokud heslo nevíte, tak máte možnost si jej resetovat a/nebo požádat o reset správce databáze, ve které jsou vaše data uloženy.

Důležité: nikdy se jako atlet nepřihlašujte loginem z hlavní stránky Orgsu.com/cs. Home page Orgsu je pouze pro administrátory a pro obchodní agenty, nikoli pro atlety. Orgsu neprovozuje žádný centrální přihlašovací ani jiný portál, technologie je určena pro posílení stránek pořadatelů závodů, sérií závodů atp.

**Kdo je majitel databáze, kdo je správce vašich dat? Kdo platí tyto služby?**

Ve smyslu EU a české legislativy, která diskutuje tematiku osobních dat je správcem vašich osobních dat firma, která provozuje www stránky, kde jsou služby nainstalované - což může být například pořadatel závodu, registrační firma, výsledková firma, škola nebo jakákoli jiná společnost, která si technologii ORGSU.org na svůj www nainstalovala a která si od firmy Organizers Support sro zakoupila licenci na její využívání, dále jen **majitel licence**. Pro vaši informaci, údaje o licenci jsou informace veřejné, jak uvádí licenční politika technologie ORGSU. Veškeré dále uvedené funkce, které vám profil atleta poskytuje, jsou tedy pro vás kryté licenci, kterou zaplatil **majitel licence**. Vaše osobní data, která jste do systém uvedl/a jsou chráněna EU GDPR legislativou a **majitel licence** by s vámi v tomto smyslu měl uzavřít dohodu, se kterou jste vyjádřili souhlas v průběhu tvorby vašeho účtu. Technologie ORGSU dává majitelům licenci veškeré služby tak, aby legislativa EU GDPR mohla být naplňována a vaše data chráněny. Výrobce technologie ORGSU neručí za to, zda majitel licence tyto služby ve smyslu platné legislativy využívá. Celá tato GDPR problematika je v mnoha detailech nejasná, pořadatelé tak přesně neví jak s vámi smluvní podmínky nastavit a proto lze předpokládat, že uživatelé funkce GDPR v technologii ORGSU aktivovat hned nebudou. V dalším textu nyní předpokládáme, že váš pořadatel tyto funkce aktivoval:

Úvodní zadání osobních dat obsahuje dotaz na datum narození, aby systém ověřil, zda dosahujete minimálního věku, který legislativa vyžaduje pro založení vlastního účtu. Pokud by věk hranice nedosahoval, bylo by nutné, aby přihlášky na závody prováděla odpovědná osoba, více v kapitole

„zákonný zástupce“.

Úvodní nastavení nutně nevyžaduje zadání pohlaví, protože účet uživatele nutně neznamena, že si tento uživatel bude aktivovat profil atleta. Ten se aktivuje první přihláškou k závodu.

Po vytvoření účtu systém odeslal na váš zadaný e-mail přidělené

systémové ID a shrnutí zadaných údajů. Na této stránce jsou k dispozici oba dva dokumenty, které diskutují jak tématiku nakládání s vašimi osobními daty, tak dohodu o využívání vaší fotografie.

Stránka se zadanými údaji je vám trvale k dispozici kliknutím na tlačítko „Nastavení – údaje o atletovi“. Zřízením účtu byl vytvořen profil fyzického uživatele, který zatím není profilem atleta.

## 2. Profil ATLETA

Vzniká buď přihláškou na závod, nebo doplněním potřebných údajů v profilu atleta. Pokud stisknete „Upravit“, tak se otevře box s názvem „Atlet“, ve kterém je nyní pouze zadaný datum narození. Nyní jsou k dispozici další položky, které zde lze nastavit a uložit. Takto zadané údaje se následně budou přenášet do přihlášek na závody, což výrazně urychlí celý přihláškový proces.

Systém bude v blízké budoucnosti nabízet ještě další funkční profily, které budou vyžadovat

Po zadání patřičných dat je třeba použít tlačítko „Uložit“.

### 3. Export dat

Dole na stránce „udaje o atletovi“ tlačítko „export osobních údajů“, které způsobí vytvoření .pdf souboru tak, jak legislativa GDPR nařizuje. V tomto souboru jsou exportována všechna data, která byla do databáze zadána.

Uživatel			
Jméno	Vojta	Příjmení	Kováč
E-mail	vojta.v	Telefon	1111111111
Datum narození	04.11.1976		
Oblast	Evropa	Stát	Česká republika
Jazyk	Čeština	ID uživatele	YKAGNS
Přihlášení			
Osobní ID (Uživatelské)	Vojta		

### 4. Hledání duplicit

Na stránce dole je dále služba, která vám pomůže v situaci, kdy do databáze byl váš účet zanesený 2x či vícekrát. Stát by se to nemělo, systém má dostatek ochan které duplicitu kontrolují. S ohledem na to, že do databáze mohou nahrávat data i časoměřičské firmy, stejně tak pracovníci pořadatele na prezentaci, tak duplicitu nelze vyloučit. Proto je zde funkce, kterou si můžete spustit. Systém databázi prohledá a nabídne vám možné podobné atlety. Pokud byste zjistili, nebo měli podezření, že je váš účet v databázi 2x, aktivujete funkci „sloučit duplicitu“. Ta způsobí, že správce databáze uvidí vaši žádost o sloučení v jeho administrátorském profilu. Poté bude sloučení povoleno či zamítnuto.

## 5. Shrnutí detailu uživatele

Obrazovka ukazuje fotografii uživatele, pod ní jeho jméno a příjmení a pod tím jeho přezdívku, (kterou nelze využít jako login). Vpravo nahoře je tlačítko zpřístupňující tento dokument „Příručka uživatele“ a dále pak zobrazení kdo je přihlášen a nakonec tlačítko umožňující odhlášení.

Vlevo je pak hlavní menu funkcí profilu, kterému se budeme dále podrobně věnovat.

Menu vlevo nabízí každému uživateli témata a služby od nejvyššího patra „životního stylu“ až po detail provedení jednotlivých prvků sportovní přípravy (zatím ve výstavbě).

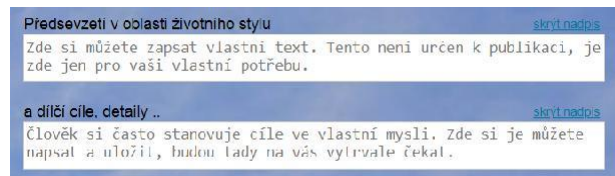


Každý tak má možnost vybrat si služby, které mu vyhovují a uložit si zde informace pro sebe – které se nikde nesdílejí. Služby profilu atleta budou dále v budoucnu rozšiřovány a upravovány podle zpětné vazby, která se k výrobě dostává prostřednictvím majitelů licencí technologie ORGSU.

Filosofie technologie ORGSU stojí na pilíři, že atlet má svůj profil a tedy veškerá data přímo na www pořadatele/závodu, majitele série atp. Pokud byste jako atlet časem zjistili, že potřebujete mít účet u více pořadatelů, pak si musíte účet vytvořit vícekrát. Funkci „přemostění“ takových profilů pro vás připravujeme.

## 6. Uživatel – Můj životní styl – Moje předsevzetí a cíle

Každý má možnost si vytýčit (tajně, sám pro sebe) své vrcholové cíle. V určitých částech světa se již profily sportovců bez funkce zadání si této tematiky neobejdou.



A je to tak nejspíš správně. v každodenním shonu si sotva stihneme uvědomit jaké máme dnes či zítra povinnosti, operativa nám často znemožňuje dělat věci, které bychom chtěli. Zapomínáme tak sledovat dlouhodobější vize, nemáme schopnost si jednoduché a dlouhodobé cíle pamatovat a uplatňovat. Vedle toho se ukázalo, že publikování předsevzetí a vrcholových osobních cílů na sociální sítě ve skutečnosti velmi devaluje informace jako takové. Zde máte možnost si tyto informace uložit jen sami pro sebe.

## 7. Kalkulačka životního stylu

Tato funkce každému umožní zamyslet se a uložit si hodnoty, kolik času čemu věnuje. Funkce nabízí několik možných

témat, vedle toho si je každý může podle sebe uzpůsobit tak, aby mu „seděly“ do jeho životního stylu. Tabulka pak umožňuje zadat odhady počtu hodin, které uživateli ukazují „kolik ještě zbývá“ tak, aby jak dny v týdnu, tak o víkendu dávaly právě

Činnost	Hodin průměrně za prac. den	Hodin průměrně za den víkendu	Týdně hodin celkem	% času týdne
Cesování	1	0,5	6,0	4 %
Domácí práce - úklid, vaření	0,5	1	4,5	3 %
Učilo	1	2	9,0	5 %
Jiré koníčky	0,4	2	6,0	4 %
Kultura	0,3	1,3	4,1	2 %
Nakupování	0,5	2	6,5	4 %
Roční / vzděl	2,4	4	20,0	12 %
Sedavá "zábava" doma TV	0,5	2	6,5	4 %
Spánek	7	8	47,0	28 %
Spot	2,4	2	16,0	10 %
Zemřestování / škola	6	1	42,0	25 %
	21,0	23,8	celkem 137,6 zbývá 0,4	101 %

24hodin. Tato funkce je zde jen pro vás, uložená data nejsou nikde k ničemu využívána, jsou zde jen pro vaši interní potřebu.

## 8. Sportovní příprava

Tématika sportovní přípravy nyní nabízí služby a data, která se týkají správy vašich výsledků, přihlášek (jak vašich tak všech ostatních, pro které jste přihlášky provedli vy). Funkce tréninkového deníku a katalog tréninkových prvků jsou v současné době zatím ve vývoji.

Záložka „Mé sportovní cíle“ umožňuje zadat si zde konkrétní cíle zatím jen v textové podobě.

Až bude hotová služba vztah trenér-závodník, budou se zde promítat cíle, které si s vaším trenérem (resp. s kolektivem trenérů) stanovíte.

**Hlavní sportovní cíl** [zavřít nadpis](#)  
příklad: v září 2018 zaběhnout půlmaraton v Kolíně pod 1:42

**Vedlejší sportovní cíle** [zavřít nadpis](#)  
příklad: v srpnu 2018 zaplavat 100m volným způsobem pod 1:30

Druhá záložka Sportovní příprava – cíle pro závody pak nabízí tabulku přihlášek na budoucí závody. Zde pak lze zadat konkrétní cíl pro konkrétní závod jak z pohledu pořadí celkem a v kategorii, tak z pohledu ztráty na vítěze.

**SPORTOVNÍ PŘÍPRAVA**

- Mé sportovní cíle
- Cíle pro mé závody
- Tréninkové bloky a soustředění
- Tréninkový deník
- Katalog metodických doporučení

**DETAILY K ZÁVODŮM**



Závodník si tedy může sám zadat, že chce tento závod zaběhnout například za 19:30 a může si i stanovit cíle jak v kategorii, tak celkem:

CÍLE PRO MÉ ZÁVODY							
		Celkový čas	Pořadí v kategorii	Ztráta na vítěze kategorie	Pořadí celkem	Ztráta na celkového vítěze	
Dagali FEST, Vániška memoriál, 03.11.2018	Můj plán:	00:19:30	3	00:01:00	5	00:03:00	UPRAVIT
	Realita						
	Vyhodnocení						SMAZAT

Poznámka: přihlášení na tento závod je diskutováno v dokumentu dále.

Technologie ORGSU pak automaticky vyhodnotí, jak bylo stanovených cílů dosaženo. V menu je naznačen další rozvoj služeb technologie v oblasti plánování a reportingu tréninku, spolupráce s trenéry a další záležitosti. Tyto funkce očekávejte v profilech na začátku 2019.

## 9. Přihlašování se na závod

Atlet má obecně 2 možnosti, jak se přihlásit na závod.

Buď je třeba najít tlačítko „Přihláška“, které se může vyskytovat až na 3 místech (dále A,B,C) nebo si v profilu najít službu přímého přihlášení, což je diskutováno níže.

A) v kalendáři závodů:

LISTOPAD (2018)							
<b>DAGALI FEST</b>							
03.11.2018	Vániška memoriál	DAGALI	Záboří nad Labem	Běh	Přihláška	Startovní listina (13)	Výsledky živě
ZÁŘÍ (zobrazit)							

B) v detailu závodu.

Pořadatel vůbec nemusí mít publikovaný kalendář závodů, vedle toho může publikovat pouze detail závodu:

VÁNIŠKA MEMORIÁL - 03.11.2018	
<b>ZÁVOD</b>	<b>OBECNĚ</b>
Název: Vániška memoriál Pořadatel: MTD Jezdci s.r.l. Sport: Běh Datum: 03.11.2018 Popis: Přihláška, Startovní listina, Výsledky živě, Výsledky, Startovní listina	1. Záboří nad Labem 14,00 km
<b>ZÁVOD JE SPOUŠTĚN AVIS</b>	<b>VÝHRADEK KATEGORIÍ</b>
Název: Dagali FEST Datum konání: 03.11.2018 - 04.11.2018	Kategorie závodu: Počet přihlášek Kategorie 13-15: 2 Kategorie 14-16: 0 Ženy 18+: 2 Kategorie 10-13: 1 Kategorie 14-15: 1 Kategorie 16+: 0 Ověř 1-4 let: 0

Poznámka: obrázek stránky zde není zobrazen celý.

C) Služba „Přihláška na závod“ může být publikována samostatně, bez detailů závodu.

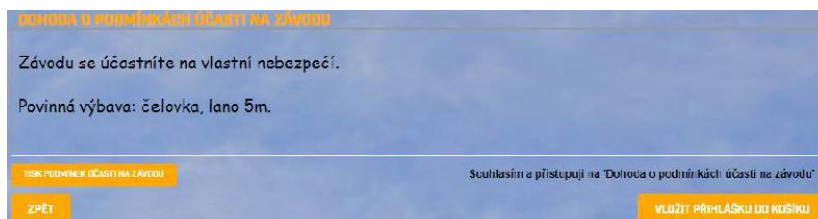
Každá z ABC možností otevírá přihlášenému uživateli tento box:

*Poznámka: pokud uživatel přihlášený není, tak ho systém provede průvodcem vzniku uživatele a uživatele přihlásí.*

Přihláška na závod poprvé zjišťuje, zda bude uživatel přihlašovat sebe nebo někoho jiného:



Košík vlevo nahoře je prázdný, uživatel Vojta kliká na tlačítko přihlásit „sám sebe“. Systém doplňuje jeho údaje, nabízí mu jeho kategorii a nakonec žádá o odsouhlasení podmínek účasti.



Dokument si lze v tomto kroku vytisknout a/nebo jen zakliknout souhlas. Poté je nutné použít tlačítko „vložit přihlášku do košíku“. Tento krok zajistí vložení přihlášky do košíku a nabídne kupujícímu možnost přihlásit dalšího závodníka a také přejít do e-shopu závodu.



Skok na „nabídka zboží a služeb“ = závodník má možnost vybrat si z nabízeného zboží, které je k závodu publikované.

Nákup v e-shopu není nic mimořádného a nebudeme zde na tuto tematiku vypořádávat místo v tomto manuálu.

Vedle toho však předpokládáme, že závodník využije „bulk entry“ a přihlásí dalšího atleta.



Kupující má nyní na výběr jak pokračovat.

Může znát systémové ID atleta, pak je třeba toto zadat do políčka Atlet ID / nick a zadat HLEDEJ, atlet bude v databázi

**DAGALI FEST - VÁNIŠKA MEMORIÁL - 03.11.2018**

Atlet ID/nick:

Přijmení:

Den narození:

E-mail:

Jméno:

Pohlaví:

vyhledán. Tato funkce je vhodná například tehdy, chcete-li rychle

zadat svého známého, syna atp: příkladem necht je kod „**MQSFF4**“, který byl již dávno systémem přidělen závodníkovi Oskar Pistol.

Tlačítko HLEDEJ doplní data do formuláře. Dále lze do formuláře zadat slevový kód, kterých je obecně více druhů. Z pohledu zadávání přihlášky je to ale lhostejné. Představte si situaci, že závodník Oscar Pistol je VIP závodník, který má pořadatelem závodu generální slevu 50%.

Pro vaši představu, v administraci systému existuje tabulka VIP závodníků a jejich kodů:

EXISTUJÍCÍ SLEVOVÉ KÓDY								
<input type="checkbox"/>	Přijmení	Jméno	ID uživatele	Kód	Začátek platnosti	Konec platnosti	Sleva	Zneplatněný
<input type="checkbox"/>	Pistol	Oscar	MQSFF4	OSK/R	08.10.2018	08.10.2019	50 %	Ne
<input type="checkbox"/>	Harák	Matěj	110500E	Vieha MBP	17.07.2018	17.07.2019	11 %	Ano

Nyní tedy zadáme kod OSKAR do přihlášky a poté, kdy se zadá „Ověř platnost kodu“ se sníží cena na polovinu:

Slevový kód:



Poznámka: pokud uvidíte ve formuláři textaci „Sleva ČTA“, pak systém očekává, že zadáte číslo licence České triatlonové asociace. Poté systém ověří, zda máte v daném roce zaplacené členství. Pokud bude vše ok, bude vám přiznána sleva ČTA.

Jiná situace nastane, pokud nevyužijeme zadání závodníka kodem, ale potřebujeme zadat zcela nového závodníka, který je navíc mladý a podle nařízení GDPR nesvéprávný. Systém automaticky nabídne kategorii, která odpovídá zadanému věku.

Dále dospělý za tohoto mladého závodníka zaškrtně

jak souhlas se zprac os udajů, tak souhlas s podmínkami účasti na závod. Systém nezkontroluje oprávněnost toho, zda dospělý je-či není skutečným právním zástupcem mladého závodníka.

Předpokládejme, že kupující poté použil tlačítko „ukončit nákup“. To je situace, kdy se mu nabídne obsah košíku a v něm uvidí rekapitulaci všech 3 přihlášek na závod:

	Počet	Cena za kus	Cena
Startovní Dagaň FEST Váňška memoriał Pavel Pohlík (K10 - 13)	1	444,00 Kč	444,00 Kč
Startovní Dagaň FEST Váňška memoriał Vota Kóvák (Muži 13-)	1	444,00 Kč	444,00 Kč
Startovní Dagaň FEST Váňška memoriał Oscar Pistor (Muži 18+)	1	444,00 Kč (Sleva 50%)	222,00 Kč
<b>Cena celkem</b>			<b>1 110,00 Kč</b>

Druhý krok průvodce umožňuje zadat fakturační údaje. Předpokládejme například, že uživatel chce startovné

vyúčtovat svému sportovnímu klubu, tudíž zadává údaje klubu a zaškrtnává navíc box „aktualizovat adresu

v profilu“ což bude znamenat, že se mu tato adresa již příště bude

v kroku průvodce „fakturační údaje“ plnit automaticky.

Situace: kupující je v procesu tvorby objednávky, kterou ještě nepotvrdil. Přesto systém tuto aktivitu zaznamenal pro případ, kdyby kupující musel nákup z jakéhokoli důvodu přerušit. Kupující má nyní ve svém profilu k dispozici funkci „Obchodování – moje objednávky“. Zde je tabulka jeho objednávek včetně té právě založené:

Číslo obj.	Datum objednávky	Cena celkem	Měna	Prodejce	Stav	Akce
	08.10.2013	1110,00	kr	MTB Jizerky s.r.o.	Nová	


Z tabulky je zřejmé, že objednávka zatím nemá přidělené číslo, ale je možné ji rozkliknout a podívat se na její detail, lze ji také uchopit a dokončit v případě, kdy v košíku zůstala viset.

Předpokládejme, že kupující pokračoval v průvodci nákupu a zadal fakturační údaje. Třetí krok průvodce je rekapitulace objednávky.

ZOBČÍ A SLUŽBY K ZÁVODU	Počet	Cena za kus	Cena
Startovní Dapali FEST Vánička memoriál Pavel Puklčka (Muži 10-13)	1	444,00 kr	444,00 kr
Startovní Dapali FEST Vánička memoriál Vojta Kovák (Muži 18+)	1	444,00 kr	444,00 kr
Startovní Dapali FEST Vánička memoriál Oscar Pistor (Muži 10+)	1	444,00 kr	222,00 kr
<b>Cena celkem</b>			<b>1 110,00 kr</b>

Nyní lze ještě proces nákupu opustit a/nebo upravit krokem „Předchozí“. Předpokládejme, že kupující kliknul na „potvrdit objednávku“:

Toto tlačítko „potvrzení objednávky“ je zcela zásadní pro to, že objednávka dostala číslo, tabulka atleta v jeho profilu „obchodování – moje objednávky“ zobrazuje toto:



**OBJEDNÁVKY Z ESHOPU**

Číslo obj	Datum objednávky	Cena celkem	Měna	Prodejce	Stav	Akce
8917006	08.10.2018	1113,00	kr	MTB Jizerky s.r.o.	Potvrzena	

1 záznam

**Vojta Kovák**  
Volembý

A tabulka nedokončených objednávek v administrativním rozhraní pořadatele závodu pak ukazuje toto:



**ORGSU OBJEDNÁVKY** Petr Mostecký  
MTB Jizerky s.r.o.  
Super User pořadatel eventů

FIRMA - EVENT - ATLETI - Testovací prostředí E-shop FAQ Manuály Agenti

Aktuální filtr:

EXPORT DO EXCELU ZOBRAZIT PRO TISK

Záznamy 1 až 20 z 1/5 Stránka 1

Číslo obj	Datum objednávky	Obsah	Jméno a příjmení	Firma	Cíl toku peněz	Zprostředkovatel	Cena celkem	Měna	Stav	Akce
8917006	07.10.2018 22:39:34	Startovné: Dagali FEST Vánška memoriál - 1 ks x 444,00 kr Startovné: Dagali FFST Vánška memoriál - 1 ks x 444,00 kr Startovné: Dagali FEST Vánška memoriál - 1 ks x 444,00 kr Startovné: Prosincec 2018	Vojta Kovák		Pořadatel		1110,00	kr	Potvrzena	

Majitel e-shopu (pořadatel) tedy vidí objednávku kupujícího která je ve stavu „potvrzena“. Předpokládáme nyní, že kupující v posledním kroku průvodce kliknul na některou z nabízených možností jak zaplatit a že platbu provedl.

UPOZORNĚNÍ: kupující musí kliknout na logo zvoleného způsobu platby a to i tehdy, jedná-li se o logo platby bankovním převodem. Tímto se průvodce posune o další krok, který končí sdělením:



Přihlášen: Vojta Kovák Odejít

**DĚKUJEME ZA PŘEVODENÍ PLATBY!**

Vaše objednávka č. 8917006 byla uhrazena 1110,00 NOK

**POKRAČOVAT**

Tabulka objednávek atleta nyní vypadá takto:

Číslo obj.	Datum objednávky	Cena celkem	Měna	Prodejce	Stav	Akce
8817006	08.10.2018	1110,00	kr	MTB Jizerky s.r.o.	Vytřizena	<a href="#">Detail</a>

1 záznam

A tabulka objednávek pořadatele závodu takto:

Číslo obj.	Datum objednávky	Obsah	Jméno a příjmení	Firma	Číslo toku peněz	Zprostředkovatel	Cena celkem	Měna	Stav	Akce
8917006	07.10.2018 22:39:34	Startovné: Dagali FEST Váněška memoriál - 1 ks x 444,00 kr 444 00 kr Startovné: Dagali FEST Váněška memoriál - 1 ks x 444,00 kr 444 00 kr Startovné: Dagali FEST Váněška memoriál - 1 ks x 444,00 kr 444 00 kr	Vojta Kovák	Pořadatel			1110,00	kr	Vytřizena	<a href="#">+</a>

## 10. Výklad situací, které mohou během přihlašování nastat

### 10.1. Slevové kódy

Jak bylo uvedeno výše, pořadatel může vydat několik druhů slevových kódů, které mají různý způsob použití:

**VIP slevový kód:** každému atletovi může být přidělen slevový kod buď na absolutní částku nebo na % z ceny startovného. Příklad byl uveden výše. Kod je vydaný konkrétní osobě na dobu od-do.

**Hromadné slevové kody:** pořadatel (nebo jeho sponzor) vydá slevový kod, například název produktu a pořadatel tomuto kodu přidělí hodnotu. Takové kódy mají obvykle nízkou hodnotu např. jednotky % a jsou publikovány v médiích. Tyto kódy může používat kdokoli a mají vydanou platnost od-do a maximální počet použití, libovolné kým.

#### Slevový kód na jeden či více závodů.

Pořadatel může vydat specifické slevové kody na daný závod nebo na skuinu závodů (eventů). Tyto jsou vydané většinou jako jednorázové a mohou být distribuovány konkrétním osobám libovolným způsobem.

#### Slevy členům České triatlonové asociace.

Technologie ORGSU databázově spolupracuje se systémem [www.czechtrisries.cz](http://www.czechtrisries.cz) a má schopnost ověřit platnost licence ČTA daného závodníka. Pokud je u závodu vydaný příznak „Sleva ČTA“, systém poté vydá patřičnou slevu.

Pořadatel závodu má k dispozici přehled o tom kdo kdy jaký kód použil.

### 10.2. Identifikátor externího systému

Pokud v průběhu tvorby přihlášky budete vyzváni k zadání identifikátoru externího systému, pak to znamená to, že technologie ORGSU databázově spolupracuje s externím systémem, který bude automaticky přejímat startovní listinu (přihlášky). Závodníci pak mají to privilegium, že jejich osobní účet v externím systému bude správně párovat přihlášku a výsledky každého z atletů, kteří správně identifikátor externího systému zadají (například číslo licence sportovní asociace). Četnost a způsob párování údajů závisí na externím systému a není ovlivněno nastavením technologie ORGSU.

### 10.3. Dobrovolné navýšení startovního

Pokud pořadatel zapnul funkci „dobrovolné navýšení startovního“ tak vám bude v průběhu tvorby přihlášky umožněno individuálně navýšit startovné. K tomu bude pořadatel publikovat speciální dokument, kde zdůvodní tento počín. Většinou se tento krok využívá k výběru financí na charitativní účely a/nebo v případě, kdy je startovné zdarma a závodníci mají možnost uhradit startovné v dobrovolné výši. V této souvislosti je dobře zmínit, že pořadatel může publikovat startovní listinu, kde bude publikováno, kdo kolik na startovním uhradil.

### 10.4. Storno startovního

Pořadatel závodu má v nastavení zadávání intervalů startovního a jeho výše zadat, že umožňuje stornovat přihlášku v době před závodem. V každém období startovního je

v administraci zadána výše storno poplatku, na který si pořadatel koná v tom kterém období nárok.

	27.08.2018 16 10 2018	07.10.2018 01 11 2018	Na místě eventu
Jednotná cena	334,00 kr	444,00 kr	1111,00 kr
Storno poplatek	42,00 kr	65,00 kr	1111,00 kr

Služba storno startovního lze zavolat v menu atleta „**Detaily k závodům – Všechny přihlášky**“:

Je zde uvedena tabulka přihlášek na závody, které uživatel provedl jak pro sebe, tak pro jiné atlety. Pokud závod povoluje storno, pak tuto funkci tabulka podporuje:

**Všechny přihlášky**

V tabulce jsou všechny přihlášky na závody vytvořené z vašeho účtu. Jsou zde tedy i přihlášky, které jste provedli jménem jiných atletů. Pokud vysázaný závod umožňuje přihlášku stornovat, lze toto storno provést ve sloupečku AKCE

Datum přihlášení	Jméno	Příjmení	Závod	Cena	Storno poplatek	Stav	Akce
03.10.2018 0:39:03	Pavel	Pokládka	Věňška memoriál	444,00 kr	0 kr	Platná	Stornovat
03.10.2018 0:30:14	Oscar	Pistol	Věňška memoriál	444,00 kr	0 kr	Platná	Stornovat
03.10.2018 0:05:32	Vojta	Kovák	Věňška memoriál	444,00 kr	0 kr	Platná	Stornovat

3 záznamy



Proto, aby vám startovné mohlo být vráceno, budete po stisknutí „Stornovat“ vyzváni, abyste zadali bankovní účet, kam vám má být startovné vráceno. V blízké budoucnosti bude technologie ORGSU koncovým uživatelům (atletům, ...) nabízet možnost přijmout peníze na PayPal nebo je konvertovat na kryptoměnový účet.

*Poznámka: technologie ORGSU prozatím nenabízí služby pojištění storno poplatku*

### **10.5. Přímé přihlášení**

Pokud je závod vyprodaný, resp. pokud jsou přihlášky uzavřeny, tak tlačítko „přihláška“ není nikde aktivní. I v této situaci je možné se na závod přihlásit při splnění určitých podmínek. Pořadatel má totiž možnost zadat 4 typy nezávislých podmínek, které umožní „přímé přihlášení se“ a to i tehdy, je-li závod vyprodaný:

Pořadatel může zadat podmínku, že právo přímého přihlášení má každý, kdo dosáhne na určitém konkrétním předcházejícím závodě lepšího umístění (nebo ztráty na vítěze) než v konfiguraci podmínky zadá se umístí v určené sérii závodů nejhůře do určitého místa dané kategorie nakoupí a zaplatí zboží v e-shopu pořadatele určité zboží/službu dostane specifický přihlašovací kód. Tato služba se používá pro špičkové atlety, jejichž účast se často dojednává až těsně před závodem.

Každá z těchto podmínek může být pořadatelem časově omezena od-do. Pořadatel závodu musí závodníky o těchto podmínkách informovat svými komunikačními nástroji.

### **10.6. Čekací listina**

Pokud je závod vyprodaný, pořadatel může stejný závod otevřít znovu/paralelně, který se však bude jmenovat například jako „čekací listina závodu“. Takový závod bude řazen vedle již vyprodaného závodu. Přihlášením-se na takový „závod“ získáváte právo dostat se (být přesunuti) na hlavní závod tehdy, pokud se hlavní závod uvolní a pokud vás pořadatel

z čekačky na hlavní startovku ručně přesune. Atlet nemá funkci sám sebe z čekacího závodu na hlavní závod dostat.

### **10.7. Přihlášky týmových závodů (štafet)**

Technologie ORGSU umožňuje pořadateli vyhlásit závod, ve kterém bude kombinovaný závod jednotlivců i štafet, nebo jen závod pouze pro týmy (které budou soutěžit zároveň jako skupina(tým) nebo jeden po druhém (jako štafeta). V obou případech má takový tým jedno startovní číslo (chip), který bude nese jeden člen týmu a/nebo si ho členové týmu předávají. Diskuse přihlášek týmu je uvedena ve speciálním manuálu „přihlášky týmů“, který má k dispozici pořadatel v administrativním profilu.

Pokud jste přihlásil do závodu váš tým, pak ho můžete ve svém profilu nalézt a editovat na záložce Moje zařazení.

Pokud chcete na přihlášce k závodu něco změnit, pak máte možnost požádat pořadatele, aby přihlášku některou z funkcí, které mu administrativní rozhraní dává, upravil. Atlet sám může

upravovat své informace o sobě ve svém profilu, nemá však nyní možnost editovat přihlášku jako takovou.

## 10.8. Nedokončené přihlášky

Pokud nedokončíte svoji přihlášku (bud ji pouze vložíte do košíku, nebo v průvodci platbou skončíte dříve, než potvrdíte objednávku, pak máte ve svém profilu možnost v nákupu pokrčovat. Systém vám ukáže, že máte zboží v košíku a nabídne vám možnost znovu aktivovat checkout.

Pokud je vaše přihláška na závod nedokončená a na závod vás chce přihlásit někdo jiný, pak vaše nedokončená přihláška bude stornovaná. Proces vašeho přihlášení na závod tak přebírá někdo jiný.

Pokud už bude vaše objednávka s přihláškou potvrzená, bude mít tedy číslo tak již vás nikdo jiný na závod přihlásit nemůže. Objednávka s vaší přihláškou je vám k dispozici v menu „obchodování - moje objednávky“ a pokud si otevřete detail objednávky, pak máte možnost neuhrazeno objednávku dodatečně uhradit.

## 11. Funkce v menu v profilu atleta „Detaily k závodům“

Rozkliknutí položky „detaily k závodům“ otevře menu, kde má atlet k dispozici jak historii, tak budoucnost svých závodů, vidí zde své představení v sérii závodů, tabulku všech přihlášek (jak bylo znázorněno výše slovo všech znamená, že to jsou i přihlášky, které provedl za někoho dalšího) a má zde funkci „Přímá přihláška“ tak, jak bylo diskutováno v minulé kapitole.

V polovině menu si může atlet vybrat z konkrétního závodu, který ho čeká/resp. kterého se účastnil. Záložky pod touto volbou jsou logicky poplatné vybranému závodu. Stisknutí na startovní listinu tak např. ukáže tabulku přihlášených závodníků.

Atlet zde má také možnost otevřít si e-shop, kde bude zobrazena nabídka zboží a služeb, které jsou relevantní k vybranému závodu.

V této souvislosti je dobře zmínit, že nabídka zboží/služeb v e-shopu může obsahovat i zboží/služby, které nabízí on sám pro ostatní atlety, čemuž se věnuje další kapitola příručky.



Horak Vilem

- ÚVODNÍ STRÁNKA**
- MŮJ ŽIVOTNÍ STYL**
- SPORTOVNÍ PŘÍPRAVA**
- DETAILY K ZÁVODŮM**
- Moje výsledky a přihlášky
- Série závodů
- Všechny přihlášky
- Přímá přihláška
- 
- Startovní listina
- Výsledky
- E-shop závodu
- Import poloh GPX
- OBCHODOVÁNÍ**
- MOJE ZAŘAZENÍ**
- NASTAVENÍ**

## 12 Nahrání výsledků závodu z GPX souboru

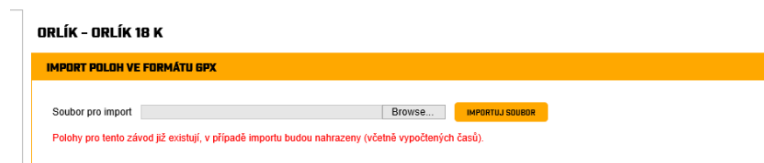
Pořadatel mohl vyhlásit absolvovat závod individuálně a požaduje záznam vašeho výkonu z GPX souboru. GPX soubor je textový soubor, který obsahuje GPS polohy a čas, jak jste se během závodu pohybovali. GPX soubor je světový standard a měly by ho zvládnout vygenerovat všechny chytré hodinky, resp. apky, které s vašimi hodinkami komunikují.

Start záznamu do chytrých hodinek zmáčkněte přesně kdy odstartujete, stejně tak cíl závodu.

Pokud má závod více disciplín a nemá započítaná depa, pak je dobře na konci každé disciplíny (například v cíli plavání) zmáčknout pauzu na začátku depa. Záznam pak pokračovat těsně před nebo na startu kola. Toto přerušení záznamu nemá vliv na výpočet časů do výsledků, ale má vliv na zobrazení vašeho pohybu.

Systém použije do výsledků přesně čas startu. Cíl disciplíny systém vypočítá na základě přibližování se k zadané GPS souřadnici cíle. Start další disciplíny bude opět vyhodnocen z rychlosti oddalování se od GPS bodu startu disciplíny. Cíl závodu bude přesně použit ten, který bude jako poslední v celém GPX záznamu.

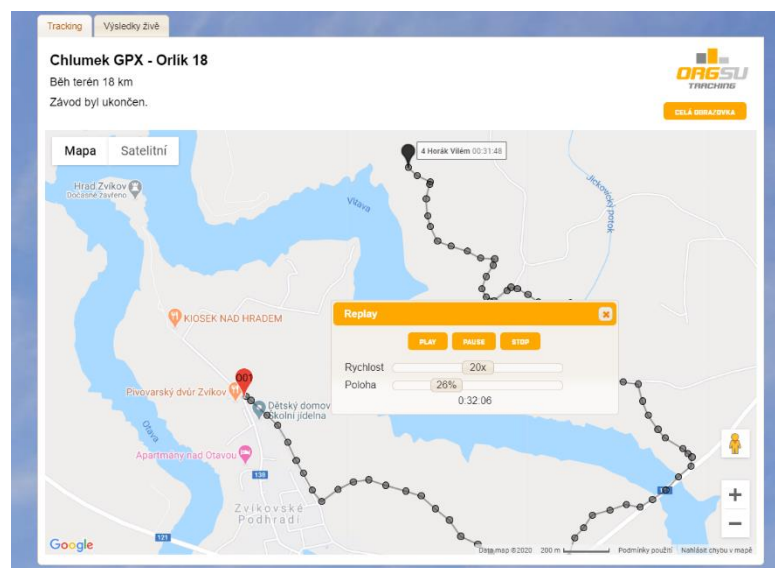
Záleží na závodě, který je vybraný ve vašem menu. Pokud tento závod má tuto funkci aktivní, pak se vám objeví tato obrazovka:



Soubor GPX si musíte dříve připravit. Je třeba z chytrých hodinek nahrát záznam do vaší apky v mobilu. Tam najít funkci export .GPX a tento soubor

potom zde v menu nahrát. Stejnou funkci nahrání vašeho výkonu má i pořadatel závodu v administraci.

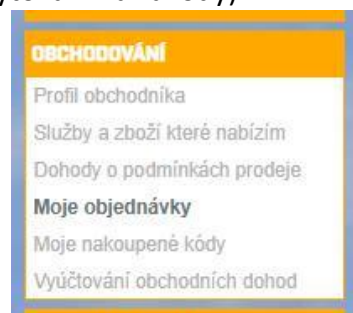
Záznam vašeho závodu bude do systému nahraný v časovém kroku tak, jak si pořadatel závodu zadal. Hodinky pořídí záznam cca po 1-3 sekundách. Systém pak může tyto polohy filtrovat např. po 20 sekundách. V tomto časovém kroku pak bude i k dispozici váš výkon ve funkci REPLAY na webu pořadatele (pokud tuto funkci aktivoval). Díky funkci Replay si můžete svůj výkon přehrát zpětně a to i v porovnání s vaším soupeřem.



## 13 OBCHODOVÁNÍ

Technologie ORGSU jako jedna z mála na světě umožňuje atletům obchodovat přímo mezi sebou. Uživatelé mohou nyní nabízet služby obecně (například trénování), zboží (např. použité kolo), nebo služby vztahující se k závodům (například ubytování na závody).

Pokud atlet po rozkliknutí položky „obchodování“ uvidí šedivé neaktivní položky tak to znamená, že pořadatel (správce e-shopu) nepovolil atletům obchodování. Pokud máte co ostatním atletům sami co nabídnout, požádejte majitele svého e-shopu (pořadatele závodu,...) aby službu obchodování atletů mezi sebou povolil. Technologie Orgsu vám umožní publikovat své zboží/služby jak do e-shopu vašeho pořadatele, tak i do ostatních e-shopů jiných pořadatelů.



V situaci, kdy aktivní obchodování není povoleno, je v záložce aktivní pouze ploška „Moje objednávky“. Zde jsou k náhledu všechny objednávky provedené v E-shopu, včetně jejich detailů.

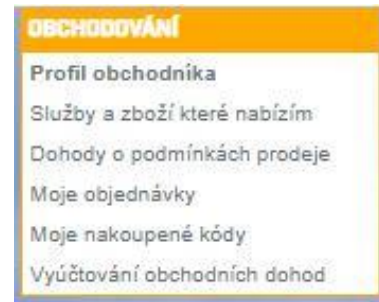
Na detailu objednávky je k dispozici jak historie objednávky, tak je zde legenda, popis stavů objednávky.

Pokud by objednávka nebyla uhrazená, tak by se zde nabízely i platební brány, které má majitel e-shopu publikované. V takové situaci zde může atlet neuhrazenou objednávku otevřít a uhradit.

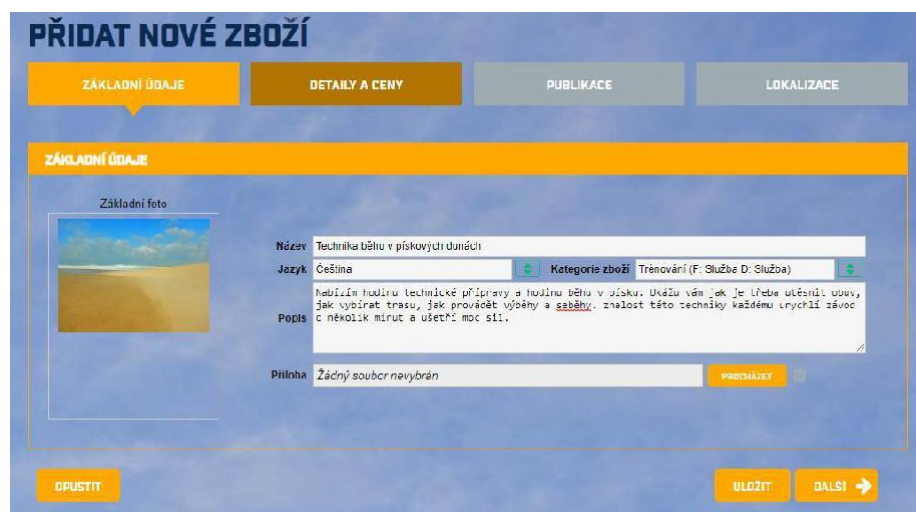
Pohled do administrace e-shopu by prozradit, že majitel e-shopu (pořadatel) povolil obchodování. Nastavení, které majitel e-shopu zadal způsobilo, že atleti ve svých profilech náhle vidí možnost aktivovat si profil obchodníka: zadat specifické informace, které mohou být odlišné od původního nastavení v profilu uživatele (atleta).

Informace uložené do profilu obchodníka budou logicky dostupné zájemcům o vaše zboží/služby. Po naplnění údajů je třeba vpravo dole na stránce stisknout ULOŽIT. Data se webovým formulářem sama neukládají.

Menu Obchodování dále nabízí tlačítko „Služby a zboží, které nabízím“. Zde je třeba si uvědomit, že každý obchodník si může zadat své určité služby/zboží, které potom bude v rámci „Dohod o podmínkách prodeje“ nabízet majiteli(ům) e-shopu(ů). Nyní se tedy ukážeme jak obchodník Volembý nabízí službu „Běhání v písku“ a „Ubytování na závod“ a jak tuto službu nabídne do e-shopu k prodeji.

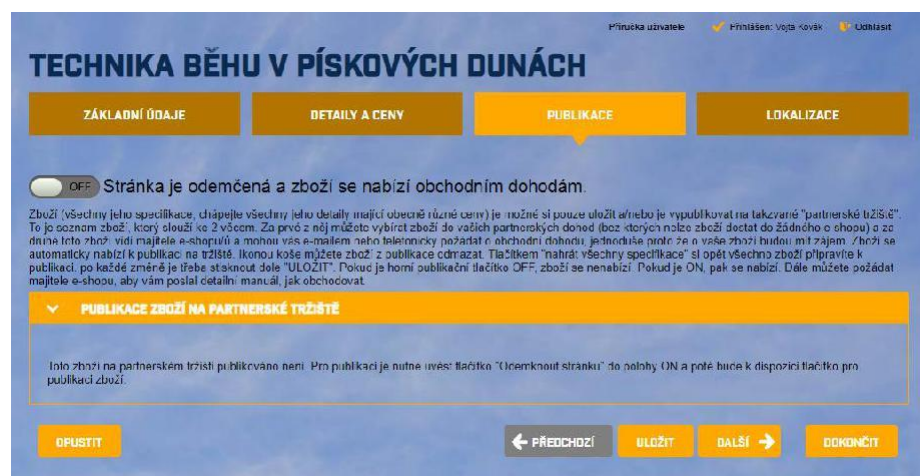


V menu „Obchodování – Služby a zboží které nabízím“ je třeba použít tlačítko „+ přidat nové zboží“



Další kroky průvodce umožňují zadat detailní popis nabídky vč. nahrání fotografií do editoru, zadání ceny na druhém kroku průvodce.

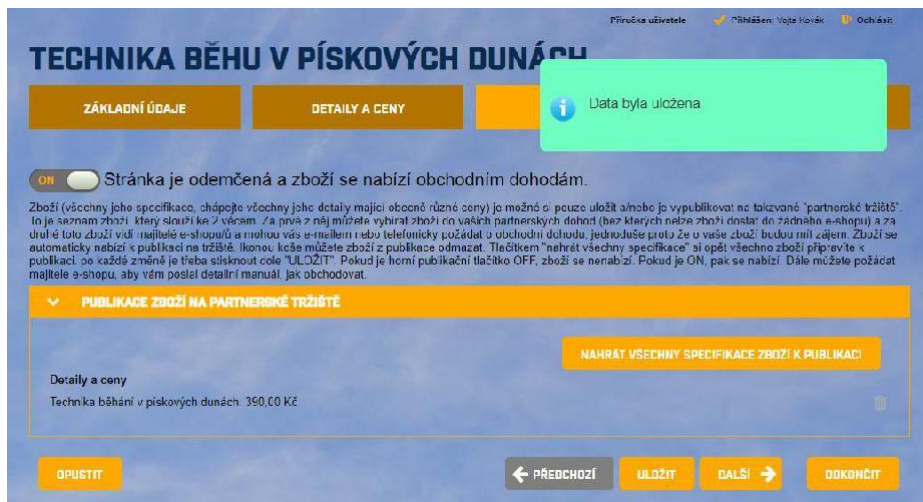
Třetí krok průvodce umožňuje zboží publikovat na partnerské tržiště. to je místo, odkud lze zboží uchopit a vytvořit k němu obchodní dohodu.



Instrukce na stránce říkají, že pokud jste si zbožím jisti, tak ho můžete publikovat na partnerské tržiště. Tam bude k dispozici jak vám, tak majitelům e-shopů k náhledu.



Přepněme nyní hlavní publikační tlačítko z původní polohy OFF do polohy ON:



Tímto se zboží zpřístupnilo a je viditelné i pro majitele e-shopu v jeho administrativním rozhraní:



Předpokládejme, že atlet-obchodník zadal 2 své zboží a publikoval je na partnerské tržiště:

Jak vidno, sloupec „majitel e-shopu“ je zatím prázdný, zboží není umístěno zatím v žádném e-shopu. Nyní je tedy možné vytvořit obchodní dohodu s majitelem e-shopu, která se bude daného zboží týkat:



**Vytvoření obchodní dohody o podmínkách prodeje**

Stiskněte „**Obchodování – Dohody o podmínkách prodeje**“ a zadejte „+ vytvořit dohodu nová dohoda“.

Předpokládejme, že Volembý obchodník (Kovák Vojta) vytvořil návrh své první obchodní dohody, navrhnul obchodníkovi MTB Jizerky s.r.o. 10% provizi a do dohody vložil obě zboží, které publikoval na partnerské tržiště:

Zboží „ubytování“ se rozhodl publikovat do e-shopu k závodu, vybral si v kombo boxu event

a závod, ke kterému chce ubytování nabídnout. Ví totiž, že na tento závod se bude hlásit x lidí zdaleka a že by mohli využít jejich nabídky ubytování, které je 3 km od místa konání závodu.

Nakonec stisknul tlačítko „Uložit“

Nyní se již nabízí vpravo dole i tlačítko „navrhnout ke schválení“. Tímto tlačítkem bude způsobeno to, že majiteli e-shopu bude odeslán e-mail, aby obchodní dohodu posoudil. Pokud majitel e-shopu dohodu v administrativním rozhraní schválí, tak se zboží publikuje do jeho e-shopu.

Technologie ORGSU připravuje obchodníkům další rozmach těchto služeb tak, aby mohli přijímat platby standardními elektronickými nástroji, stejně jako to provádí majitel e-shopu, případně si peníze ukládat do zvolené kryptoměny.

Příručka uživatele – obchodníka bude v tomto směru dále rozšiřována.

#### 14. Ostatní nastavení

V menu Nastavení je k dispozici záložka „Souhlas se zpracováním osobních údajů“. Tato zobrazuje, kdy byly jednotlivé souhlasy vydány a také jménem koho jste souhlas vyjádřili.

**SOUHLAS SE ZPRACOVÁNÍM OS. ÚDAJŮ**

**SOUHLAS SE ZPRACOVÁNÍM OSOBNÍCH ÚDAJŮ**

Vloženo: 07.10.2018 19:19:42  
IP adresa: 198.168.111.103  
[Souhlas se zpracováním osobních údajů](#)

**SOUHLAS SE ZVEŘEJNĚNÍM FOTOGRAFIE**

Vloženo: 07.10.2018 19:19:42

**UŽIVATELÉ JMÉNEM KTERÝCH JSTE VYJÁDRILI SOUHLAS SE ZPRACOVÁNÍM OSOBNÍCH ÚDAJŮ**

**PŘIDAT SOUHLAS ZA UŽIVATELE**

ID uživatele	Příjmení Jméno	Datum narození
TUGED3	Foklčka Pavel	11.11.2003

Tlačítkem „přidat souhlas za uživatele“ je možné přidat si např. své děti nebo svěřence ve sportovním klubu, za které budete jako rodič/trenér/atlet vyslovovat souhlas při dalších přihláškách na závody.

Tlačítko „historie změn“ vám poskytuje LOG toho co se z vašeho profilu stalo:

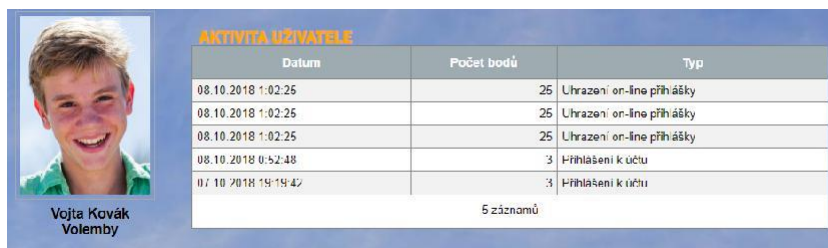
**ZÁZNAM ZMĚN**

Aktuální filtr:

Exportovat do Excelu | Zobrazi pro tisk

Datum, čas	Typ změny	Název tabulky	Změnil	Změna
08.10.2018 1:02:25	Editace	Order	Kovák Vojta	Actual Status: '10/8/2018 1:02:25 AM - Paid' -> '10/8/2018 1:02:25 AM - Completed'
08.10.2018 1:02:25	Editace	Entry	Kovák Vojta	Payment: ' -> '444,00' On-line Payment: ' -> '444,00' Status: 'Registration' -> 'Rag and Paid'
08.10.2018 1:02:25	Editace	Order	Kovák Vojta	Actual Status: '10/8/2018 1:02:24 AM - Waiting for Payment' -> '10/8/2018 1:02:25 AM - Paid'
08.10.2018 1:02:24	Editace	Order	Kovák Vojta	Actual Status: '10/8/2018 12:58:27 AM - Confirmed' -> '10/8/2018 1:02:24 AM - Waiting for Payment'
08.10.2018 0:58:27	Editace	Order	Kovák Vojta	Actual Status: ' -> '10/8/2018 12:58:27 AM - Confirmed'
08.10.2018 0:58:27	Editace	Order	Kovák Vojta	Reference No.: ' -> '3917006' Order No.: ' -> '3917006' Actual Status: '10/8/2018 12:39:34 AM - New' -> ' Cancel: 'No' Valid since: '01/02/2010' Street: 'U Jávky 154' City: 'Kolín' ZIP Code: '27544' Country: 'Czech Republic'
08.10.2018 0:58:25	Nový záznam	User Address	Kovák Vojta	
08.10.2018 0:39:35	Editace	Athlete	Kovák Vojta	Sport Club: ' -> 'PP Kolín' Cancel: 'No' Entry Fee Price: '444,00' Entry Fee Currency: 'CZ' Waiting: 'No' YCE: '1976' Name: 'Vojta' Surname: 'Kovák'

Konečně tlačítko „Věrnostní body“ ukazuje vaši aktivitu, která je pořadatelem „oceněna“ věrnostními body.



AKTIVITA UŽIVATELE		
Datum	Počet bodů	Typ
08.10.2018 1:02:25	25	Uhrazení on-line přihášky
08.10.2018 1:02:25	25	Uhrazení on-line přihášky
08.10.2018 1:02:25	25	Uhrazení on-line přihášky
08.10.2018 0:52:48	3	Přihlášení k účtu
07.10.2018 19:19:47	3	Přihlášení k účtu
5 záznamů		

Pro vaši informaci, pořadatel má možnost získávání věrnostních bodů nastavit například takto.



**ORGSU NASTAVENÍ VĚRNOSTNÍHO PROGRAMU**

Petr Mostecký  
MTB Jizerky s.r.o.  
Super User pořadatel eventů

FIRMA · EVENT · ATLETI · Testovací prostředí · E-shop · FAQ · Manuály · Agenti

**BODY ZA AKTIVITY**

Typ	Počet bodů	Platnost od	Platnost do
Účast na závodě	34	20.10.2016	
Uhrazení on-line přihášky	25	20.10.2016	
Přihlášení k účtu	3	20.10.2016	
Přetba Or-line	11	20.10.2016	

VYNULOVAT BODY VŠEM ATLETŮM ULOŽIT

Celkové počty aktuálně nasbíraných věrnostních bodů pak může pořadatel publikovat na stránce ve speciální službě nebo jich jakkoli jinak využít.

## 15 Email Marketing

Pro vaši informaci je dobře uvést, že pořadatel závodu vám má možnost poslat automatický e-mail. Systém dává pořadateli několik typů mailových šablon, které umožňují následující mailing:

**Pozvánka na závod:** e-mail bude obsahovat informace o připravovaném závodě **Reset hesla:** pokud si pořadatel nahrál svoji původní (historickou) databázi atletů do technologie ORGSU pak má možnost všem svým závodníkům poslat e-mail, kterým systém vygeneruje jednorázové user name a heslo, čímž dojde k rychlému náběhu uživatelů na www pořadatele.

**Výsledky závodu:** Pořadatel může využít služby, která odešle e-mail s diplomem, který obsahuje výsledek jednotlivce na daném závodě.

Pořadatel má možnost rozeslat jakýkoli e-mail s využitím prázdné šablony. Ve smyslu regulí GDPR máte možnost zadat do systému, že nemá vaši e-mailovou adresu nabízet do mailingových listů „rozesílat novinky“.



Ostatní e-mailing: systém posílá uživatelům (atletům) informaci o zřízení uživatelského účtu s přiděleným systémovým ID, dále pak maily, které potvrzují přihlášku na závod a také maily které reflektují nákup v e-shopu. Jedná se o informativní e-mailing, který snad zde není třeba detailně diskutovat.

## **16 Závěrem od výrobce technologie ORGSU**

*Jsme rádi, že máme důvěru jak vaši, tak pořadatele/ů vašich závodů - protože technologii ORGSU využíváte. Díky tomu, že mezi sebou sdílíte dobré reference, poskytujete technologii „lajky“ na různých sociálních sítích, tak přicházejí noví klienti a tím máme důvěru investorů.*

*Pokud byste přeposlali jakoukoli informaci o technologii Orgsu dalším pořadatelům závodů, majiteli série, škole, sponzorovi – budeme moc rádi. Orgsu slouží hlavně vám, abyste měli integrované služby na webech vašich závodů a nemuseli jste složitě bloudit po netu a hledat kde co najdete.*

*Jen díky zájmu a růstu počtu klientů se technologie může dále rozvíjet a pracovat pro vás za přijatelné ceny (standardní cena licence jsou 4 %. Stojí-li tedy např. startovné 100Kč, tak 4 Kč jsou poplatek za využívání technologie ORGSU. Poplatek za vás platí pořadatel závodu. Cena poplatku je tedy ukryta v ceně startovného, resp jiného zboží v e-shopu. Pokud vás zajímá jakou licenci má váš pořadatel zakoupenou (kolik ho stála jednorázově a jaký je % poplatek, tak se ho můžete zeptat a on vám musí odpovědět, protože licenční politika firmy Organizers Support sro, která technologii ORGSU vyvíjí a provozuje uvádí, že **licenční ustanovení jsou veřejná.***

*Děkujeme vám tedy za důvěru, za lajky a za názory, které prostřednictvím pořadatelů dostáváme. Je to pro nás výzva a je to velmi zavazující.*